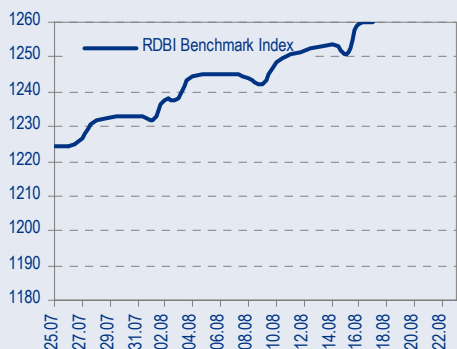
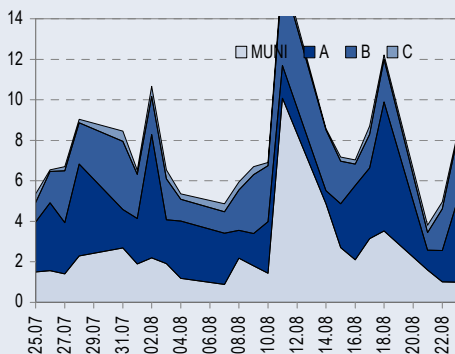




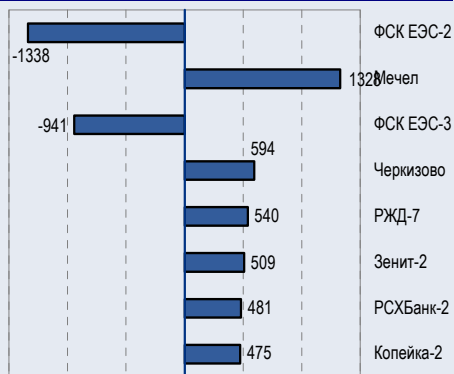
BENCHMARK INDEX КОРПОРАТИВНЫХ ОБЛИГАЦИЙ



ОБОРОТЫ ВТОРИЧНОГО РЫНКА КОРПОРАТИВНЫЕ И МУНИЦИПАЛЬНЫЕ ОБЛИГАЦИИ (БИРЖА И РПС, МЛРД РУБ.)



ЛИДЕРЫ ТОРГОВЫХ ОБОРОТОВ БИРЖА И РПС, МЛН РУБ. (СО ЗНАКОМ ИЗМЕНЕНИЯ ЦЕНЫ)



МАКРОСТАТИСТИКА

	24.08.2006	Пред. день
Остатки на корсчетах ЦБ, млрд руб.	386,2	356,1
Обменный курс ЦБ РФ, руб.	26,76	26,70
Обменный курс USD/EUR	1,2777	1,2793
Цена на нефть URALS, \$/барр.	66,66	67,78
Резервы ЦБ РФ, млрд \$ *	266,9	1,3
MIBOR, %	2,1	2,2
Ставки overnight (оценка ФК Уралсиб)		
Банки первого круга, %	1,0-1,3	1,0-1,3
Банки второго круга, %	1,8-2,0	1,8-2,0
Банки третьего круга, %	2,0-2,3	2,0-2,3

*Предыдущая неделя

РЫНОК РУБЛЕВЫХ ОБЛИГАЦИЙ

Реакция ЦБ на критику банка президентом РФ Владимиром Путиным по поводу необходимости сдерживания укрепления рубля была молниеносной. Вчера совет директоров ЦБ принял решение о повышении нормы резервирования по обязательствам перед банками нерезидентами с 2 до 3,5%. Обоснованием данного шага стало заявление ЦБ о том, что данная мера необходима для ограничения массивного притока иностранного частного капитала в Россию и будет способствовать снижению темпов инфляции.

Мы не полагаем, что действие ЦБ существенно ограничит банковскую ликвидность, однако вполне возможно, что в копилке ЦБ находятся и другие методы, которыми Банк России может воспользоваться в ближайшее время. Совокупность действий ЦБ способна вызвать снижение уровня ликвидности в системе, больно ударив по финансовому рынку и рынку рублевых облигаций в частности.

Приближение конца месяца пока не сулит финансовому рынку трудностей на денежном рынке, а спред рублевых инструментов к российским евробондам по-прежнему находится на высоком уровне.

Мы сохраняем умеренно-позитивный взгляд на рынок и ожидаем умеренного роста рынка рублевых облигаций в ближайшее время. Тем не менее, мы в очередной раз обращаем внимание на аномально низкий уровень доходности UST, который может представлять потенциальную угрозу рублевому рынку в случае перемен на рынке Treasuries и начала коррекции..... *стр.3*

ТАКЖЕ В НОМЕРЕ

ЭКОНОМИКА Ответ ЦБ РФ на опасения Путина относительно укрепления рубля

На наш взгляд, вряд ли можно назвать случайным совпадением то, что ЦБ РФ заявил о новых шагах спустя день после того, как президент призвал российские денежные власти сдерживать темпы укрепления рубля. Ужесточение требований ЦБ РФ к обязательным резервам российских банкам можно рассматривать как превентивную меру, которая должна предотвратить возможное увеличение спекулятивного притока иностранной валюты в Россию. Однако мы полагаем, что это также указывает и на расстановку приоритетов в политике банка..... *стр.5*

ТЕЛЕКОММУНИКАЦИИ Минсвязи сомневается в необходимости регулирования рынка мобильной связи

..... *стр.5*

ВИММ-БИЛЛЬ-ДАНН Рост за счет сегмента молочных продуктов

Мы считаем, что 2006 г. стал поворотным для Вимм-Билль-Данна, и компания обладает высоким потенциалом долгосрочного роста. ВБД подтвердил свой статус лидера на рынке молочной продукции и продолжает укреплять свои позиции на динамично развивающемся рынке пищевой продукции для детей. Ожидается, что на развитии сегмента производства напитков положительно отразится программа оптимизации производства, проводимая новым высоко квалифицированным менеджментом во главе с новым главой компании Тони Махером (Tony Maher). ВБД демонстрирует устойчивый рост рентабельности..... *стр.6*

СТАТИСТИКА *стр.8*

Новости

✦ Рейтинговое агентство Moody's включило корпоративный рейтинг Норильского Никеля «Ba2», который ниже инвестиционного на две ступени, в список на пересмотр с возможностью повышения. Ранее компания получила инвестиционный рейтинг «BBB-» от S&P и Fitch. [Интерфакс]

✦ С сегодняшнего дня на ММВБ начались торги облигациями ООО «УБРиР» – финанс» и ООО «ГРУППА АГРОКОМ». [Cbonds]

✦ ООО «Группа Компаний «Заводы Гросс» утвердило решение о выпуске трехлетних облигаций серии 01 на 1 млрд руб. [Cbonds]



Новости

- ✦ Рейтинговое агентство Moody's включило корпоративный рейтинг Норильского Никеля «Ba2», который ниже инвестиционного на две ступени, в список на пересмотр с возможностью повышения. Ранее компания получила инвестиционный рейтинг «BBB-» от S&P и Fitch. [Интерфакс]
- ✦ С сегодняшнего дня на ММВБ начались торги облигациями ООО «УБРИР» – финанс и ООО «ГРУППА АГРОКОМ». [Cbonds]
- ✦ ООО «Группа Компаний «Заводы Гросс» утвердило решение о выпуске трехлетних облигаций серии 01 на 1 млрд руб. [Cbonds]
- ✦ Совет директоров ООО «Русфинанс Банк» утвердил решение о выпуске облигаций 2 серий совокупным объемом 3 млрд руб. [Cbonds]
- ✦ 22 августа 2006 года исполнена оферта по облигациям первого выпуска ООО «Миракс Групп» объемом 1 млрд руб. Общий объем выкупленных эмитентом облигаций составил 72 510 штук, при цене выкупа 100% от номинальной стоимости облигаций. [Cbonds]



Рынок рублевых облигаций

КОММЕНТАРИИ ПО РЫНКУ

ЦБ затягивает гайки

Реакция ЦБ на критику банка президентом РФ Владимиром Путиным по поводу необходимости сдерживания укрепления рубля была молниеносной. Вчера совет директоров ЦБ принял решение о повышении нормы резервирования по обязательствам перед банками нерезидентами с 2 до 3,5%. Обоснованием данного шага стало заявление ЦБ о том, что данная мера необходима для ограничения массивного притока иностранного частного капитала в Россию и будет способствовать снижению темпов инфляции.

Мы не полагаем, что действие ЦБ существенно ограничит банковскую ликвидность, однако вполне возможно, что в копилке ЦБ находятся и другие методы, которыми Банк России может воспользоваться в ближайшее время. Совокупность действий ЦБ способна вызвать снижение уровня ликвидности в системе, больно ударив по финансовому рынку и рынку рублевых облигаций в частности.

Столичные гастрономы

Сегодня на ММВБ состоится размещение выпуска компании Столичные гастрономы. Объем выпуска – 1,5 млрд руб., срок обращения – 3 года, выпуск имеет 2-летнюю оферту.

Компания Столичные гастрономы занимается девелопментом торговой недвижимости в Москве и является основным арендодателем торговых площадей для магазинов сети 7 Континент.

Согласно данным СГ в 2005г. объем торговых площадей в собственности составил 164 тыс. кв². Собственниками компании являются юридические и физические лица (73%) и ЗАО «7К инвест-холдинг» (27%), которая является также акционером сети 7 континент (74,81% акций).

Компания публикует отчетность ОАО «Столичные Гастрономы» по стандартам РСБУ, что осложняет корректную оценку результатов деятельности СГ. Согласно данным СГ выручка компании в 2005г. составила 939 млн руб., EBITDA – 688 млн руб., соответственно рентабельность по EBITDA – 73%. Нехарактерной особенностью данного дивелопера является низкая долговая нагрузка. Общий долг по состоянию на начало года – 355 млн руб. при объеме активов в 3,5 млрд руб. Таким образом, DEBT/EBITDA компании составляет 0,3X. Минусом финансового состояния СГ является тот факт, что весь долг компании – краткосрочный, при том, что коэффициент покрытия равен всего 0,5.

Наиболее близким аналогом СГ из эмитентов российского долгового рынка является ОАО «Открытые инвестиции», разместившая выпуск CLN объемом 150 млн долл. в ноябре прошлого года. Компания провела IPO 38,5% своих акций в ноябре 2004г. и соответствует высоким стандартам раскрытия информации. Долговая нагрузка ОИ существенно возросла после размещения выпуск CLN (Долг/EBITDA в 2005г. – 9,6X), параллельно происходило снижение рентабельности по EBITDA – с 31,7% в 2004г. до 24,9% в 2005г.

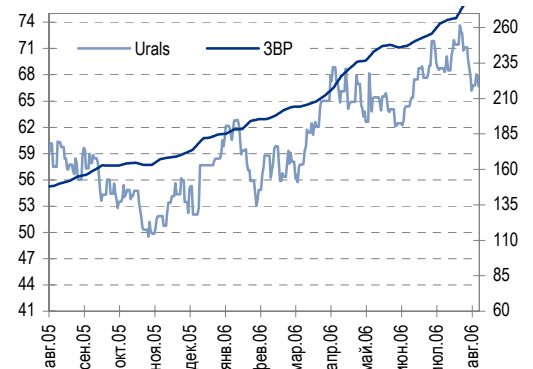
В настоящий момент выпуск CLN Open Invst'07 торгуется с доходностью 8,62%-8,87% к погашению через 14,7 мес. Используя годовой форвардный курс, получаем соответствующую рублевую доходность для облигаций Открытых инвестиций на уровне 7,82%-8,07%.

Прайсинг: Мы считаем, что размещение выпуск СГ должно осуществляться с премией к соответствующей на рублевом рынке точке ОИ, поскольку СГ размещает дебютный выпуск облигаций и не имеет аудированной отчетности по МСФО. С другой стороны премия не должна быть значительной, поскольку, если верить отчетности СГ по РСБУ, кредитное качество ОИ заметно хуже. Таким образом, справедливая доходность 2-летнего впуска должна составлять 8,7%-8,9%.

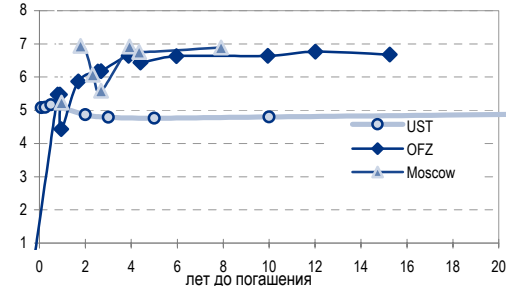
База процентных ставок

US10Y упали ниже уровня 4,85% – так высоко в последний раз 10-летние ноты казначейства торговались в конце марта этого года. Среди важных

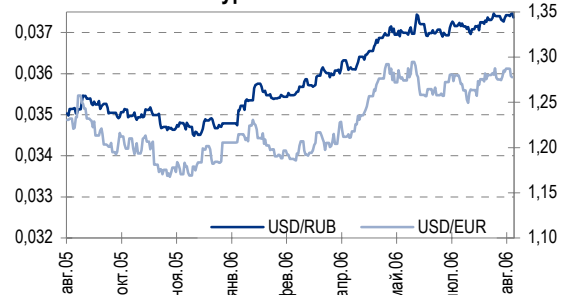
Цены на нефть и резервы ЦБ РФ



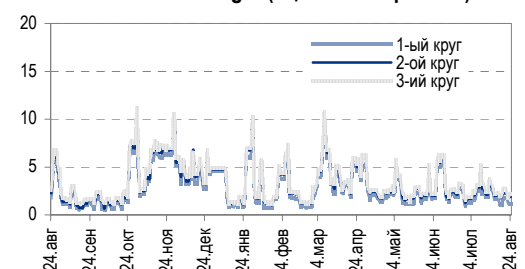
Кривая доходности UST, OFZ и Москвы



Курсы валют



Ставки Overnight (оценка ФК Уралсиб)





экономических релизов этой недели – данные по рынку недвижимости сегодня и завтра и публикация заказов товаров длительного пользования завтра. Позитивный характер экономических данных может вызвать небольшую коррекцию рынка UST, однако мы не ожидаем сильных продаж на рынке до конца этой недели.

Одним из наиболее ожидаемых событий недели станет пятничное выступление главы ФРС Бен Бернанке с речью на ежегодном симпозиуме в Вайоминге. Выступление будет посвящено глобальной экономической интеграции, однако легко предвидеть, что участники будут тщательно следить за речью Бернанке в надежде получить намеки на дальнейшие действия ФРС.

Россия'30 расширился спред к US10Y до 107бп и торгуется с доходностью 5,89%. Наша цель по этому спреду до конца года – 90-95бп.

Выпуск **ОФЗ 46018** торгуется на уровне 6,67% (+1бп), спред к России'30 расширился до 78бп. Такой спред является неоправданно широким, наша долгосрочная цель по этому спреду – 0бп. Поэтому мы считаем, что у длинных ОФЗ сохраняется потенциал сужения спреда к US10Y на 85-90бп.

Принятое на последнем заседании решение ФРС не повышать ставку корректирует наши прогнозы по цели US10Y на конец года, мы ожидаем, что доходность 10-летних обязательств будет находиться в диапазоне 5,2-5,3%. Таким образом, наша цель по выпуску ОФЗ 46018 на уровне 6,5% становится более достижимой.

Торговые идеи

Мы надеемся что, что объявленное **ЮТК** снижение капзатрат в 2006-2007гг. и финансирование инвестиций из собственных средств поможет компании сохранить позитивный свободный денежный поток и позволит в дальнейшем постепенно сокращать долговую нагрузку. Мы рекомендуем выпуск ЮТК-4 (9,34% на 40 мес.) к спекулятивной покупке с целью 9,0%, поскольку полагаем, что финансовое состояние компании будет улучшаться, а спред к остальным компаниям телекоммуникационного сектора слишком велик.

Второй выпуск компании **Куйбышевазот** объемом 2 млрд руб. был размещен в начале марта этого года и до сих пор торгуется по номиналу (9% на 55 мес.), несмотря на существенный рост рублевого рынка с того момента. В связи с тем, что Компания не публиковала финансовую отчетность за 2005г., мы не можем судить об изменениях кредитного качества Куйбышевазота в прошлом году, однако согласно аудированной отчетности за 2004г., показатели компании позволяют отнести облигации эмитента ко второму эшелону, что означает более низкий уровень доходности. Таким образом, на данный момент облигации выпуска представляются нам привлекательными, наша рекомендация будет скорректирована в зависимости от характера данных, опубликованных компанией за 2005г.

В данный момент доходность выпуска **Мечел-2** составляет 8,53% по цене 100,15%. Ближайшие «соседи» бумаги – выпуски компании Дальсвязь-2'12 (8,3% на 46 мес.) и Пятерочка-2 (8,5% на 52 мес.). Поскольку кредитное качество Мечела очевидно выше качества названных компаний, мы считаем, что облигации Мечела должны торговаться с доходностью не выше 8,40%-8,45%, что соответствует апсайду в цене в размере 40-50 б.п.

Рекомендация «покупать» сохраняется для выпусков:

Самарская обл-3 (цель – 7,30% на 5 лет),

Москва-39 (цель по спреду к ОФЗ 46014 – 17бп.),

ОФЗ 46018 (долгосрочная цель – 6,5%),

Пятерочка-2 (цель – 8,25%), ТМК-3 (цель – 8%),

Копейка-2 (долгосрочная цель – 9%),

Салават-2 (цель – 8%).



Прогнозы

Приближение конца месяца пока не сулит финансовому рынку трудностей на денежном рынке, а спред рублевых инструментов к российским евробондам по-прежнему находится на высоком уровне.

Мы сохраняем умеренно-позитивный взгляд на рынок и ожидаем умеренного роста рынка рублевых облигаций в ближайшее время. Тем не менее, мы в очередной раз обращаем внимание на аномально низкий уровень доходности UST, который может представлять потенциальную угрозу рублевому рынку в случае перемен на рынке Treasuries и начала коррекции.

Анастасия Залеская, zal_av@uralsib.ru

Экономика

Ответ ЦБ РФ на опасения Путина относительно укрепления рубля

ЦБ РФ готов противостоять укреплению рубля... На наш взгляд, вряд ли можно назвать случайным совпадением то, что ЦБ РФ заявил о новых шагах спустя день после того, как президент призвал российские денежные власти сдерживать темпы укрепления рубля. Ужесточение требований ЦБ РФ к обязательным резервам российских банкам можно рассматривать как превентивную меру, которая должна предотвратить возможное увеличение спекулятивного притока иностранной валюты в Россию. Однако мы полагаем, что это также указывает и на расстановку приоритетов в политике банка. На наш взгляд, в борьбе с инфляцией нынешней осенью ЦБ РФ может задействовать все доступные для этого механизмы, пожалуй, за единственным исключением – укрепление национальной валюты.

... Ужесточив требования к резервам банков. Как сообщается во вчерашнем пресс-релизе ЦБ РФ, с 1 октября 2006 г. повышаются нормативы отчислений в фонд обязательных резервов для российских банков по трансакциям за рубежом с 2% до 3,5%. Согласно пресс-релизу, данный шаг банк связывает с недавней либерализацией валютного режима в России, который, по его мнению, заметно повысил уровень ликвидности на российском валютном рынке.

Прошлогоднее дежавю? Неудивительно, что новые требования ЦБ РФ, предъявляемые к резервам российских банков, вступят в силу в первый день IV квартала. Исторически так сложилось, что именно в этот период иностранные заимствования российских банков стремятся достичь максимума в календарном году в ожидании новой волны укрепления рубля. Однако в прошлом году ЦБ РФ доказал, что такие надежды могут не оправдаться. Банк позволил укрепиться рублю по отношению к доллару лишь на 0,3% за квартал, что намного ниже соответствующего показателя в 4,3%, отмеченных в IV квартале 2003 и 2004 гг.

Владимир Тухомиров, tih_vi@uralsib.ru

Телекоммуникации

Минсвязи сомневается в необходимости регулирования рынка мобильной связи

Тревога за судьбу мобильных операторов не оправдана. Осторожная позиция Минсвязи в отношении новых законодательных инициатив Думы снижает вероятность появления дополнительного регулирования в секторе. Таким образом, опасения по поводу того, что государство начнет регулировать тарифы за межсетевые соединения и передачу трафика для мобильных операторов, в частности для Вымпелкома и МТС, могут оказаться напрасными. Мы считаем, что даже при худшем сценарии развития событий, новые законодательные инициативы окажут лишь

Игра против ЦБ РФ может оказаться рискованной Чистые заимствования банков и реальный курс руб./долл.



Источник: ЦБ РФ



незначительный эффект на сектор сотовой связи, так как они будут регулировать лишь малую часть тарифов, то есть тарифы за межсетевые соединения, а не тарифы для конечных пользователей. Регулирование может оказать некоторое позитивное влияние на межрегиональные компании связи, контролирующие инфраструктуру «последней мили».

Минсвязи не поддерживает новые законодательные инициативы. В своем пресс-релизе Минсвязи дистанцировалось от недавних инициатив депутата Думы Максима Коробова по усилению регулирования телекоммуникационного рынка, в частности деятельности компаний «большой тройки», сообщают сегодня «Ведомости». Министерство стремится избежать усиленного давления на сектор, которое может оказать дополнительное регулирование после вступления в силу нового закона «О конкуренции». Минсвязи призывает более тщательно проанализировать новые законодательные инициативы по регулированию телекоммуникационного рынка.

Регулирование оптовых тарифов может оказать позитивное влияние на МРК. Депутат Думы Максим Коробов намерен представить в сентябре в Думу поправки к закону «О связи», сообщают на нынешней неделе СМИ. Данные поправки предусматривают право на признание регулятором компаний «большой тройки», а также некоторых компаний, работающих в сфере услуг передачи данных, а также спутниковых и теле вещательных услуг, доминирующими операторами. В настоящее время только операторы фиксированной связи, а именно МРК и Ростелеком, считаются доминирующими операторами. Законодательные инициативы также предусматривают регулирование тарифов за межсетевые соединения. Соответственно, если предложенные инициативы будут одобрены, тарифы на услуги передачи данных, которые сейчас достаточно высокие, будут регулироваться государством, что окажет позитивное влияние на развитие интернет-услуг МРК и местных компаний, которым мешают высокие оптовые тарифа за передачу интернет трафика и тарифы за межсетевые соединения.

*Константин Чернышев, che_kb@uralsib.ru
Станислав Юдин, yud@sa@uralsib.ru*

Вимм-Билль-Данн

Рост за счет сегмента молочных продуктов

Повышение прогноза. Мы считаем, что 2006 г. стал поворотным для Вимм-Билль-Данна, и компания обладает высоким потенциалом долгосрочного роста. ВБД подтвердил свой статус лидера на рынке молочной продукции и продолжает укреплять свои позиции на динамично развивающемся рынке пищевой продукции для детей. Ожидается, что на развитии сегмента производства напитков положительно отразится программа оптимизации производства, проводимая новым высоко квалифицированным менеджментом во главе с новым главой компании Тони Махером (Tony Maher). ВБД демонстрирует устойчивый рост рентабельности, благодаря увеличению доли молочной продукции с высокой добавленной стоимостью в структуре продаж, а также благодаря уже видимым результатам стратегии по сокращению общих и административных расходов.



улучшение перспектив и контроль над расходами - на благо выручке, чистой прибыли ...

	2005	2006П	2007П	2008П	2009П	Среднегодовые темпы роста 2006-09П, %
Новый прогноз выручки, млрд долл.	1 399	1 743	2 040	2 302	2 574	16,5%
<i>Старый прогноз</i>	1 399	1 720	2 013	2 257	2 526	15,9%
Прогноз валовой прибыли, млрд долл.	397	516	593	685	785	18,6%
<i>Старый прогноз</i>	397	502	577	671	771	18,0%
Новый прогноз ЕБИТДА, млрд долл.	135	198	214	258	309	22,9%
<i>Старый прогноз</i>	135	187	205	247	296	21,6%
Новый прогноз ЕБИТ, млрд долл.	87	137	153	192	238	28,4%
<i>Старый прогноз</i>	87	126	145	182	224	26,5%
Новый прогноз чистой прибыли, млрд долл.	30	82	93	122	155	50,5%
<i>Старый прогноз</i>	30	72	85	111	143	47,4%

Источники: ВБД, оценка УРАЛСИБа

... и рентабельности

	2005	2006П	2007П	2008П	2009П
Новый прогноз нормы валовой прибыли	28,4%	29,6%	29,1%	29,8%	30,5%
<i>Старый прогноз</i>		29,2%	28,7%	29,7%	30,5%
Новый прогноз нормы ЕБИТДА	9,7%	11,3%	10,5%	11,2%	12,0%
<i>Старый прогноз</i>		10,9%	10,2%	10,9%	11,7%
Прогноз нормы ЕБИТ	6,3%	7,9%	7,5%	8,4%	9,2%
<i>Старый прогноз</i>		7,3%	7,2%	8,1%	8,9%
Новый прогноз чистой прибыли	2,2%	4,7%	4,6%	5,3%	6,0%
<i>Старый прогноз</i>		4,2%	4,2%	4,9%	5,7%

Источники: ВБД, оценка УРАЛСИБа

Андрей Никитин, nikitinai@uralsib.ru



Рынок рублевых облигаций

Выпуск	Объем выпуска, млн. руб.	Купонная ставка, %	Дата			Месяцев до		Цена	Изм.	Торговый объем, руб.	Котировки		Доходность, %				DVO1	Рейтинг		Сред. бп
			купона	оферты	погаш.	офрт.	погаш.				покупка	продажа	офрт.	погаш.	HPR	текущ.		S&P/M	Уралсиб	
КОРПОРАТИВНЫЕ ОБЛИГАЦИИ																				
ГОСКОМПАНИИ																				
Аижк	1 070	11,00	01.дек.06		01.дек.08		27,7													
Аижк-2	1 500	11,00	01.фев.07		01.фев.10		41,9													
Аижк-3	2 250	9,40	15.окт.06		15.окт.10		50,5				105,65	106,05								
Аижк-4	900	8,70	01.ноя.06		01.фев.12		66,3				105,50	106,50								
Аижк-5	2 200	7,35	15.окт.06		15.окт.12		74,8				89,45	99,50								
Аижк-6	2 500	7,40	15.окт.06		15.июл.14		96,1													
ВТБ-4	5 000	6,50	21.сен.06		19.мар.09		31,3													
ВТБ-5	15 000	6,20	26.окт.06	26.апр.07	17.окт.13	8,2	87,1	100,16	-0,04	50 081 002	100,00	100,50	6,09	5,93	6,19	0,63	BBB-/Baa2		62	
ВТБ-6	15 000	6,50	18.окт.06	20.июл.07	06.июл.16	11,0	120,2										BBB-/Baa2			
Газпром-3	10 000	8,11	18.январ.07		18.январ.07		4,9										BBB-/Baa2	A		
Газпром-4	5 000	8,22	14.фев.07		10.фев.10		42,2	104,41	-0,04	388 201 169	104,35	104,79		6,89	7,87	3,03	BBB-/Baa2	A	76	
Газпром-5	5 000	7,58	10.окт.06		09.окт.07		13,7				101,00	102,49					BBB-/Baa2	A		
Газпром-6	5 000	6,95	08.фев.07		06.авг.09		36,0	100,82	-0,28	193 389 270	100,67	100,85		6,75	6,89	2,57	BBB-/Baa2	A	60	
ГидроОГК	5 000	8,10	03.январ.07		29.июн.11		59,0													
РЖД-2	4 000	7,75	06.дек.06		05.дек.07		15,6	102,00	0,00	1 020 000	101,90			6,19	7,60	1,20	BBB-/Baa2	A	51	
РЖД-3	4 000	8,33	06.дек.06		02.дек.09		39,9	103,93	-0,62	2 079	104,30	104,60		7,09	8,02	2,86	BBB-/Baa2	A	97	
РЖД-4	10 000	6,59	14.дек.06		14.июн.07		9,8			10 050 000	100,40						BBB-/Baa2	A		
РЖД-5	10 000	6,67	26.январ.07		23.январ.09		29,5	99,95	-0,06	371 988 150	99,95	100,00		6,80	6,67	2,13	BBB-/Baa2	A	66	
РЖД-6	10 000	7,35	15.ноя.06		10.ноя.10		51,3	101,62	-0,02	123 939 623	101,55	101,73		7,02	7,23	3,52	BBB-/Baa2	A	65	
РЖД-7	5 000	7,55	15.ноя.06		07.ноя.12		75,6	102,79	0,04	540 093 500	102,66	102,80		7,11	7,35	4,89	BBB-/Baa2	A	62	
ФСК ЕЭС	5 000	8,80	19.дек.06		18.дек.07		16,1										B+	A		
ФСК ЕЭС-2	7 000	8,25	26.дек.06		22.июн.10		46,6	103,72	-0,46	1 337 954 672	103,71	103,90		7,25	7,95	3,26	B+	A	101	
ФСК ЕЭС-3	7 000	7,10	15.дек.06		12.дек.08		28,1	100,25	-0,08	941 426 878	100,25	100,32		7,10	7,08	2,03	B+	A	99	
СЫРЬЕ																				
Итера	1 200	9,75	07.дек.06		07.дек.07		15,7	101,15	0,04	718 143	101,15	101,40		8,96	9,64	1,16			328	
Кокс	3 000	8,95	18.январ.07		16.июл.09		35,3													
Лукойл	6 000	7,25	21.ноя.06	20.ноя.07	17.ноя.09	15,1	39,4	101,50	0,04	2 232 900	101,45	101,70	6,06	6,83	7,14	2,80	BB+/Ba2	A	71	
Новатэк	1 000	9,40	30.ноя.06		30.ноя.06		3,3										BB-			
РусНефть	7 000	9,25	15.дек.06	12.дек.08	10.дек.10	28,1	52,3	100,97	-0,03	93 911 682	100,92	101,00	8,96		9,16	1,98			286	
СУЭК-2	1 000	8,50	16.ноя.06		15.фев.07		5,9											C		
ТНК-ВР	3 000	15,00	28.ноя.06		28.ноя.06		3,2										BB+/Ba2	A		
Удмуртнефть	1 500	9,50	01.сен.06	01.дек.06	01.мар.08	3,3	18,5	100,16	0,14	3 005 779	100,10	100,29	9,19	8,71	9,48	0,25			372	
МЕТАЛЛУРГИЯ																				
Амурметалл	1 500	9,80	31.авг.06		26.фев.09		30,6	101,09	-0,11	2 181 580	100,87	101,83			9,69					
Белон	1 500	9,10	06.дек.06		03.июн.09		33,8	100,78	0,04	24 714 797	100,67	100,75			9,03					
Маир	500	12,30	03.окт.06		03.апр.07		7,4	100,50	0,15	13 065 000	100,18	100,55		11,92	11,24	12,24	0,54		645	
Макси-Групп	3 000	11,25	14.сен.06	13.сен.07	12.мар.09	12,9	31,1	98,06	-0,19	6 524 992	98,20	98,29	13,70		11,47	0,89			812	
Мечел	5 000	8,40	20.дек.06	16.июн.10	12.июн.13	46,4	82,8	100,02		1 328 446 690	99,90	100,00	8,56		8,40	3,08		B	233	
РусАлФин-2	5 000	8,00	20.ноя.06		20.май.07		9,0	100,47	-0,23	14 069 514	100,30	100,70		7,44	7,18	7,96	0,69	NR	197	
РусАлФин-3	6 000	7,20	21.сен.06		21.сен.08		25,3	99,70	-0,14	179 472 961	98,79	99,80		7,49	7,22	1,83		NR	146	
Северсталь	3 000	8,10	28.дек.06		28.июн.07		10,3										BB-/B1	A-		
ТЧМ-2	1 000	9,75	02.дек.06	02.дек.06	02.дек.07	3,4	15,5				99,00									
Хайленд Голд	750	12,00	04.окт.06	04.окт.06	02.апр.08	1,4	19,6				100,00	100,45								
ТЕЛЕКОМУНИКАЦИИ																				
ВолгаТел-2	3 000	8,20	05.дек.06	02.дек.08	30.ноя.10	27,7	52,0	101,59	-0,20	9 859 310	100,65	101,49	7,56		8,07	2,01	B+	B+	147	
ВолгаТел-3	2 300	8,50	05.дек.06		30.ноя.10		52,0	101,59	0,11	1 063 633	101,61	101,70		8,09	8,37	2,74	B+	B+	188	
Дальсвязь	1 000	13,00	15.ноя.06		15.ноя.06		2,8													
Дальсвязь-2	2 000	8,85	06.дек.06	04.июн.10	30.май.12	46,0	70,2	102,07	-0,13	55 182 800	102,00	102,20	8,34		8,67	3,06		B-	214	
Дальсвязь-3	1 500	8,60	06.дек.06		03.июн.09		33,8	100,97	-0,02	21 202 850	100,95	101,08		8,25	8,52	1,85		B-	221	
МГТС-4	1 500	7,10	25.окт.06	25.апр.07	22.апр.09	8,2	32,4				100,00	100,80					BB-/Ba3	B+		
МГТС-5	1 500	8,30	28.ноя.06	29.май.07	25.май.10	9,3	45,7										BB-/Ba3	B+		
Мегафон-2	1 500	9,28	11.окт.06		11.апр.07		7,7					101,75					BB-	B+		
Мегафон-3	3 000	9,25	17.окт.06		15.апр.08		20,0	103,26	-0,04	5 214 500		103,70		7,23	8,96	1,51	BB-	B+	141	
С-3Тел-2	1 500	7,50	04.окт.06		03.окт.07		13,5	100,00	-0,20	1 200 000	100,00			7,71	7,50	0,60	B+	B	215	
С-3Тел-3	1 500	9,25	31.авг.06	28.фев.08	24.фев.11	18,5	54,9				101,25	102,40					B+	B		
СибирьТел-4	2 000	12,50	04.январ.07		05.июл.07		10,5			20 810 000	104,00	104,25								
СибирьТел-5	3 000	9,20	27.окт.06		25.апр.08		20,4	102,25	0,01	5 112 500	102,15	102,25		7,88	9,00	1,51		B	204	
СибирьТел-6	2 000	7,85	21.сен.06	23.сен.08	16.сен.10	25,4	49,5				99,70	99,99						B		
СибирьТел-7	2 000	8,65	22.ноя.06		20.май.09		33,4	101,49	0,50	3 044 700	101,15	101,50		8,19	8,52	2,35		B	202	
СМАРТС-2	500	10,00	26.дек.06		26.июн.07		10,2	100,16	-0,06	1 012 623	100,15	100,29		10,00	9,98	0,76		B-	452	
СМАРТС-3	1 000	14,10	03.окт.06	06.окт.06	29.сен.09	1,5	37,8	100,27	0,12	20 054	100,00	100,20	10,84		10,31	14,06	0,11	B-	537	
Таттелеком	600	11,75	06.ноя.06		06.май.07		8,5				102,20	103,00								
УрСИ-4	3 000	9,99	02.ноя.06		01.ноя.07		14,5	103,15	0,20	103 746 497	102,15	103,16		7,29	9,68	1,11	B+	B+	166	
УрСИ-5	2 000	9,19	19.окт.06		17.апр.08		20,1	102,44	0,34	35 854 500	102,15	102,55		7,72	8,97	1,50	B+	B+	189	
УрСИ-6	2 000	8,20	23.ноя.06	20.ноя.08	17.ноя.11	27,3	63,7	100,60	0,10	521 097	100,40	100,75	8,05		8,15	1,96	B+	B+	197	
УрСИ-7	3 000	8,40	19.сен.06	17.мар.09	13.мар.12	31,2	67,6	100,11	-0,64	60 657 200	100,55	103,44	8,52		8,39	2,18				



Рынок рублевых облигаций

Выпуск	Объем выпуска, млн. руб.	Купонная ставка, %	Дата			Месяцев до		Цена	Изм.	Торговый объем, руб.	Котировки		Доходность, %				DVO1	Рейтинг		Сред. бл
			кулона	оферты	погаш.	офрт.	погаш.				покупка	продажа	офрт.	погаш.	HPR	текущ.		S&P/M	Уралсиб	
КОРПОРАТИВНЫЕ ОБЛИГАЦИИ (продолжение)																				
ОГО-1	1 100	15,50	21.окт.06		22.апр.07		8,1	101,20	-0,20	2 636 478	101,27	101,39		13,59	10,92	15,32	0,51		C+	811
ОГО-2	1 200	12,95	27.авг.06	31.авг.07	25.фев.09	12,4	30,6												C+	
ОСТ-2	1 000	12,90	09.ноя.06	10.май.07	08.май.08	8,7	20,8	100,00	0,00	10 000	99,53	100,00	13,06		12,30	12,90	0,63		C+	759
Отеллек-2	1 000	10,25	20.фев.07	21.авг.07	17.фев.09	12,1	30,3													
Очаково-2	1 500	8,50	14.сен.06		11.сен.08		25,0	99,15	0,09	991 500	99,05	99,30		9,28		8,57	1,39		B-	342
ПИТ-1	1 000	12,00	28.сен.06		28.сен.06		1,2	100,20	-0,30	2 510 009	100,25	100,70		9,92	9,50	11,98	0,09		C	444
ПИТ-2	1 500	14,25	25.сен.06	25.сен.06		1,1	31,4												C	
ПраймДон	1 000	12,50	10.ноя.06		10.ноя.06		2,6	100,05	0,03	2 096 000	99,95	100,20		12,81	12,21	12,49	0,19		C+	734
Талосто	1 000	10,00	08.сен.06	14.сен.07	06.мар.09	12,9	30,9													
Черкизово	2 000	8,85	05.дек.06	02.дек.08	31.май.11	27,7	58,1	99,80		594 163 495	98,90	99,90	9,14			8,87	1,94			305
ЭФКО	800	8,00	05.сен.06		05.сен.06		0,4												C-	
ЭФКО-2	1 500	10,50	26.январ.07	22.январ.10		5,2	41,6	100,20	0,00	2 905 800	100,10	100,20	10,22		9,94	10,48	0,39		C-	475
розничная торговля																				
Аптеки 36.6	3 000	9,89	02.январ.07	03.июл.08	30.июн.09	22,7	34,7													
Арбат-Престиж	1 500	10,50	22.дек.06	22.июн.07	20.июн.08	10,1	22,2	100,00	-0,10	10 000 000	100,00	100,20	10,74		10,32	10,50	0,74			526
Виктория	1 500	9,90	01.фев.07	01.фев.07	29.январ.09	5,4	29,7			90 045 000	98,95	100,15								
Детский Мир	1 150	8,50	08.фев.07		29.январ.15		102,7				98,75	99,10								
Дикая Орхидея	1 000	11,30	12.окт.06	12.апр.07		7,7	32,0				100,11	100,25								
Дикси	3 000	9,25	21.сен.06		17.мар.11		55,6	98,50	-0,20	98 801 560	98,50	101,50		9,89		9,39	3,43			347
Евросеть-2	3 000	10,25	05.дек.06	07.дек.07	02.июн.09	15,7	33,8				99,80	100,00								C
Инком-Лада	700	17,00	24.авг.06	14.дек.06		3,8	15,2													
Инком-Лада-2	1 400	11,75	17.ноя.06	16.фев.07	12.фев.10	5,9	42,3	99,92	-0,13	934 282	99,91	100,15	12,46		11,90	11,76	0,43		C	699
Копейка	1 200	9,75	19.сен.06	19.дек.06	17.июн.08	3,9	22,1	100,95	-0,01	5 047 500	100,80	101,15	6,91		6,63	9,66	0,30		B-	144
Копейка-2	4 000	8,70	22.ноя.06	18.фев.09	15.фев.12	30,3	66,7	99,34	0,59	474 528 488	99,35	99,50	9,31			8,76	2,06		B-	314
Магнит	2 000	9,34	22.ноя.06		19.ноя.08	30,3	27,3	101,90	-0,01	62 194 000	103,03	102,20		8,56		9,17	1,95			248
Марта-Финанс	700	14,84	23.ноя.06		22.май.08	21,3	103,60	101,90	-0,10	1 036 000	103,03	103,79		12,84		14,32	1,48			698
Марта-Финанс-2	1 000	11,75	06.дек.06	07.июн.07	06.дек.09	9,6	40,0	99,84	-0,14	651 981	99,21	99,75	12,25		11,66	11,77	0,69			678
Марта-Финанс-3	2 000	13,00	01.фев.07	05.фев.08	02.авг.11	17,7	60,2													
Матрица	1 200	12,32	13.дек.06	13.июн.07	10.дек.08	9,8	28,0			994 000	99,06	99,40								
МИР	1 000	9,89	27.дек.06	27.дек.06	27.дек.07	4,2	16,4				100,00	100,20								
Монетка	1 000	10,70	16.ноя.06	15.ноя.07	14.май.09	15,0	33,2	99,30	-0,10	14 895 000			11,61			10,78	1,06			596
Перекрыток	1 500	8,15	09.январ.07	10.июл.07	08.июл.08	10,7	22,8													B
Пятерочка	1 500	11,45	15.ноя.06		12.май.10		45,3												BB-/Ba3	B+
Пятерочка-2	3 000	9,30	19.дек.06		14.дек.10	21,5	52,5	103,75	0,00	2 076	103,50	104,75		8,41		8,96	3,51		BB-/Ba3	B+
Техносила	2 000	9,50	30.ноя.06	29.май.08	27.май.10		45,8	99,80	0,00	3 023 940	99,60	99,80	9,84			9,52	1,52			396
сервис																				
Агрохолдинг	1 000	13,00	14.окт.06	14.июл.07	18.июл.09	10,8	35,3													
ДжЭфСи-2	1 200	13,00	05.дек.06	26.дек.06	04.дек.07	4,2	15,6	101,15	0,04	25 344 134	101,13	101,20	9,16		8,81	12,85	0,32		B-	C+
Евросервис	1 500	14,00	19.сен.06	19.дек.06	18.дек.07	3,9	16,1	100,00	-0,68	5 018 064	100,37	100,75	14,70		13,66	14,00	0,28			924
КААД-2	3 000	11,59	23.ноя.06	23.ноя.06	22.май.08	3,1	21,3	100,00	0,01	6 314 712	99,95	100,00	11,75		11,27	11,59	0,23		B-	NR
Лаверна	1 000	12,00	12.окт.06	12.апр.07	08.апр.10	7,7	44,1				100,30	100,45								
ММК-Трансфинанс	650	11,50	11.январ.07	16.январ.07	10.июл.08	4,9	22,9			68 205 000	100,15	100,50								
Мособлгаз	1 000	10,75	22.дек.06		21.дек.08		28,4	102,04	0,00	2 040 800	101,95	102,05		9,35		10,54	1,26			342
РКС	1 500	9,70	18.окт.06	17.окт.07	15.апр.09	14,0	32,2	100,50	0,20	20 672 500		100,90	9,42		9,65	1,03				381
Росинтер-2	400	10,00	04.окт.06		02.июл.08		22,6													C
Росинтер-3	1 000	11,00	01.дек.06	01.дек.06	26.ноя.10	3,3	51,9													C
Санвэй	3 000	11,66	06.дек.06	06.июн.07	03.дек.08	9,6	27,8	101,10	0,10	521 676	101,00	101,30	10,38		9,91	11,53	0,71			491
Трансаэрс	2 500	11,65	08.фев.07	09.авг.07	05.фев.09	11,7	29,9	100,55	0,06	10 736 515	100,55	100,60	11,32		10,97	11,59	0,85			579
ЭйрЮнион	1 500	13,00	14.ноя.06	15.май.07	10.ноя.09	8,8	39,2	99,52	-0,08	18 908 760	99,47	99,59	14,42		13,69	13,06	0,61			895
ЮТэйр	1 000	10,65	22.ноя.06		22.ноя.06		3,0				100,10	100,45								
строительство																				
Адамант	500	13,10	07.дек.06		05.июн.08		21,7	100,90	-0,21	504 500	100,10	101,15		12,32		12,98	1,49		B-	644
Адамант-2	2 000	11,25	24.авг.06	24.май.07	20.май.10	9,1	45,5													B-
ГлМосСтрой-2	4 000	11,50	21.сен.06	20.сен.07	17.мар.11	13,1	55,6	101,09	0,10	118 061 538	101,10	101,20	10,65		11,38	0,95				507
ЛенСпецСМУ	1 000	12,00	26.окт.06	24.апр.08	22.апр.10	20,3	44,6	99,99	-0,01	9 999	99,75	99,95	11,73		12,00	1,40				590
ЛСР	1 000	11,00	21.сен.06	22.мар.07	20.мар.08	7,0	19,2													C+
Миракс Групп	1 000	11,50	20.фев.07		19.авг.08		24,2	100,42	0,02	10 595 365	100,35	100,42		11,08		11,45	1,66			510
ПИК-5	1 120	10,20	21.ноя.06	22.май.07	20.май.08	9,1	21,2	99,32	0,04	14 907 894	99,25	99,46	11,64		11,19	10,27	0,65			C
Стройтрансгаз	3 000	9,60	27.дек.06		25.июн.08		22,4	101,44	0,20	20 284 000	101,10	101,24		8,91		9,46	1,62			300
СУ-155	1 500	10,50	28.сен.06		30.мар.07		7,3			10 010 000	99,86	100,20								C+
энергетика																				
Башкирэн-2	500	9,50	24.авг.06		22.фев.07		6,1													B
Башкирэн-3	1 500	8,56	01.окт.06		19.мар.09		31,3				100,20	100,30								B
Ленэнерго	3 000	10,25	19.окт.06		19.апр.07		8,0	100,75	-0,25	55 504 500	100,61	100,90		9,21	8,73	10,17	0,60			374
Мосэнерго-2	5 000																			



Рынок рублевых облигаций

Выпуск	Объем выпуска, млн. руб.	Купонная ставка, %	Дата			Месяцев до		Цена	Изм.	Торговый объем, руб.	Котировки		Доходность, %				DVO1	Рейтинг		Сред. бл
			кулона	оферты	погаш.	офрт.	погаш.				покупка	продажа	офрт.	погаш.	HPR	текущ.		S&P/M	Уралсиб	
КОРПОРАТИВНЫЕ ОБЛИГАЦИИ (продолжение)																				
Промтрактор	1 500				03.июл.08		22,7				99,80	100,00								
СалютЭн	3 000	10,15	26.дек.06	26.дек.06	25.дек.07	4,2	16,3	100,28	0,21	5 043 945	100,15	100,30	9,44		9,16	10,12	0,32		397	
Сатурн	1 500	9,00	22.сен.06	24.мар.07	23.мар.08	7,1	19,3				100,35	100,65								
ТВЗ-3	1 000	9,25	22.дек.06	01.июл.08	18.июн.10	22,6	46,5												B-	
УВЗ	2 000	13,36	03.окт.06	08.окт.06	30.сен.08	1,5	25,6	100,50	-0,20	55 053 228	100,45	100,60	7,82		7,52	13,29	0,12		235	
УВЗ-2	3 000	9,35	04.окт.06	03.окт.07	05.окт.10	13,5	50,1	99,91	-0,73	94 611 594	100,65	100,70	9,64			9,36	0,99		404	
автомобиль																				
АвтоВАЗ-2	3 000	9,20	14.фев.07	14.фев.07	13.авг.08	5,8	24,0	101,01	-0,08	9 115 344	100,70	101,00	7,14		7,01	9,11	0,45		B	
АвтоВАЗ-3	5 000	7,80	26.дек.06	26.июн.07	22.июн.10	10,2	46,6				100,05	100,50							B	
ГАЗ	5 000	8,49	13.фев.07	14.фев.08	08.фев.11	18,0	54,3	99,80	0,04	377 386 524	99,72	100,00	8,79			8,51	1,30		303	
ИжАвто	1 000	10,70	13.сен.06		14.мар.07		6,8	99,52	0,37	33 538 916	99,55	99,65		11,92	11,09	10,75	0,49		C-	
КАМАЗ-2	1 500	8,45	22.сен.06	26.сен.08	17.сен.10	25,5	49,5	99,69	-0,06	49 804 500	99,53	99,79	8,72			8,48	1,80		C	
СОК-Авто	1 100	12,60	26.окт.06	26.окт.06	24.апр.08	2,1	20,3	100,24	0,05	3 244 737	100,10	100,30	11,25		10,77	12,57	0,16		269	
СС-Авто	1 500	11,25	25.январ.07	25.январ.07	21.январ.10	5,2	41,6					101,90							B	
производство																				
Ардест	600	10,30	25.окт.06	25.апр.07	29.апр.09	8,2	32,7													
АЦБК	500	13,50	07.сен.06		07.сен.06		0,5	100,10	0,00	2 064 062	100,10	100,20			11,33	10,76	13,49	0,04	B-	
АЦБК-Инвест-2	500	11,80	21.ноя.06	21.ноя.06	20.май.08	3,0	21,2				99,80	100,70							B-	
Волга	1 500	12,00	12.сен.06		13.мар.07		6,7				101,35	101,55							B	
ГОТЭК-2	1 500	11,50	21.дек.06		18.июн.09		34,3				99,00	99,70							C-	
ОМК	3 000	9,20	07.дек.06		12.июн.08		22,0	102,10	0,10	8 430 480	102,05	102,15							217	
Роскоктракт	700	11,70	05.сен.06	05.сен.06	04.сен.07	0,4	12,6	99,99	-0,07	5 009 380	100,00	100,10	12,38		12,23	11,70	11,70	0,03	C+	
РусТекстиль	500	18,80	12.сен.06		12.сен.06		0,7	100,63	0,03	26 092 696	100,51	100,80			6,92	6,70	18,68	0,06	C-	
РусТекстиль-2	1 000	12,75	07.сен.06		05.мар.09		30,8	97,70	0,03	1 474 275	97,61	98,28			14,78	13,05	1,38		C-	
РусТекстиль-3	1 200	12,00	24.окт.06	01.ноя.07	20.окт.09	14,5	38,5	97,81	-0,31	6 952 532	97,71	97,80	14,28			12,27	0,98		C-	
СалаватСтекло	750	11,60	26.сен.06	26.сен.06	25.мар.08	1,1	19,3	102,50	-0,36	2 050 000	100,00	103,00	-13,33		10,09	11,32	1,40		429	
СалаватСтекло-2	1 200	9,28	01.ноя.06	31.окт.07	28.окт.09	14,5	38,7				99,55	100,10								
СвоБСокол	600	11,75	23.ноя.06		22.ноя.07		15,2				99,60	100,50								
ТМК	2 000	10,30	20.окт.06		20.окт.06		1,9				100,46	100,52							B-	
ТМК-2	3 000	10,09	26.сен.06	27.мар.07	24.мар.09	7,2	31,5				101,35	101,50							B-	
ТМК-3	5 000	7,95	20.фев.07	19.фев.08	15.фев.11	18,2	54,6				100,25	100,40							B-	
ЧТПЗ	3 000	9,50	20.дек.06	18.июн.08	16.июн.10	22,2	46,4	102,56	1,05	89 984 125	102,50	102,60	8,11			9,26	1,63		220	
ЯТХ	1 000	12,00	27.окт.06	27.окт.06	24.окт.08	2,2	26,4	100,25	0,06	10 025	100,05	100,25	10,61		10,18	11,97	0,17		C+	
финансы																				
Абсолют-2	1 000	9,70	02.окт.06	04.июл.07	30.июн.08	10,5	22,6			30 045 000	100,12	100,50							B1	
Газбанк	750	11,00	21.ноя.06	21.ноя.06	25.ноя.08	3,0	27,5				100,11	100,30							B2	
Газпромбанк	5 000	7,10	01.фев.07		27.январ.11		53,9	98,56	-0,24	54 178 000	98,28	98,60		7,63		7,20	3,55		Baa1/BB	
Зенит	1 000	8,00	22.сен.06		24.мар.07		7,1				100,01	100,20							B1	
Зенит-2	2 000	8,39	15.фев.07		16.фев.09		30,3	100,10	0,15	508 909 490	99,90	100,10		8,52		8,38	2,12		235	
Импэкобанк-2	1 000	7,50	20.окт.06	21.апр.07	20.апр.08	8,0	20,2												BB+/B1	
Импэкобанк-3	1 300	9,25	11.ноя.06	16.май.07	13.ноя.09	8,9	39,3				101,18	101,40							BB+/B1	
КИТ Финанс	2 000	10,50	17.дек.06	22.дек.06	18.дек.08	4,0	28,3	100,75	0,03	52 683 928	100,75	100,90	8,24		8,00	10,42	0,31		CCC	
МастерБанк-2	1 000	11,75	24.ноя.06	25.май.07	23.май.08	9,2	21,3	100,15	-0,32	10 015	100,00	100,15	11,81		11,21	11,73	0,67		634	
МИА-2	1 000	9,50	07.ноя.06	06.фев.07	09.авг.08	5,6	23,9													
МИА-3	1 500	9,40	31.авг.06	30.авг.07	23.фев.12	12,4	67,0													
МКБ	500	10,50	25.окт.06		25.апр.07		8,2	100,10	-0,15	200 200	100,10	100,30		10,74	10,26	10,49	0,59		B1	
ММБ-1	1 000	8,30	13.фев.07		13.фев.07		5,8												BB	
МОИА	1 500	9,00	21.дек.06	25.дек.06	21.дек.10	4,1	52,7				100,51	100,89								
Пробизнесбанк-5	1 000	10,69	01.ноя.06		29.апр.09		32,7				100,00	100,14								
Росбанк	3 000	9,25	14.фев.07	14.фев.07	15.фев.09	5,8	30,2				101,10	101,30							B-/Ba3	
РСХБанк	3 000	7,50	06.сен.06	06.дек.06	04.июн.08	3,5	21,7					101,45							Ba1	
РСХБанк-2	7 000	7,85	22.ноя.06		16.фев.11		54,6	100,93	0,43	481 249 980	100,80	100,90		7,82		7,78	3,58		140	
РТК Лиз-4	2 250	8,80	10.окт.06		08.апр.08		19,8	100,15	-0,20	368 752	100,15	100,54		8,80		8,79	0,88		309	
РТК-Лизинг-5	2 250	8,80	15.фев.07	20.авг.07	12.авг.10	12,1	48,3												B-	
РусСтанд-3	2 000	8,40	21.фев.07	01.сен.06	22.авг.07	0,3	12,1	100,25	0,17	49 123	100,25	100,45		8,08	74,44	8,38	0,91		B+/Ba2	
РусСтанд-4	3 000	8,25	01.сен.06		03.мар.08		18,6	99,75	-0,20	348 128				8,60		8,27	1,35		B+/Ba2	
РусСтанд-5	5 000	7,60	14.сен.06	15.мар.07	09.сен.10	6,8	49,3												B+/Ba2	
РусСтанд-6	6 000	8,10	14.фев.07	23.авг.07	09.фев.11	12,2	54,4												B+/Ba2	
ХКФ-2	3 000	8,50	14.ноя.06	15.май.07	11.май.10	8,8	45,2	99,90	0,05	79 920			8,80		8,45	8,51	0,66		B-/Ba3	
ХКФ-3	3 000	8,25	21.сен.06	22.мар.07	16.сен.10	7,0	49,5	99,90	0,00	17 982			8,69		8,32	8,26	0,52		B-/Ba3	



Рынок рублевых облигаций

Выпуск	Объем выпуска, млн. руб.	Купонная ставка, %	Дата			Месяцев до		Цена	Изм.	Торговый объем, руб.	Котировки		Доходность, %				DVO1	Рейтинг	Сред. бп
			купона	оферты	погаш.	оферты	погаш.				покупка	продажа	оферты	погаш.	НРР	текущая			
МУНИЦИПАЛЬНЫЕ ОБЛИГАЦИИ																			
Башкортостан-4	500	8,02	14.сен.06		13.сен.07		12,9											BB/Ba1	
Белг обл-31001	2 000	8,38	15.ноя.06		10.ноя.10		51,3				101,30	101,85							
Волг обл	600	12,00	14.дек.06		11.июн.09		34,1				105,20	105,75							
Волг обл-2	700	5,98	21.дек.06		17.июн.10		46,5				106,05	106,59							
Воронеж обл-2	500	13,00	16.дек.06		18.июн.09		34,3				112,00	112,50							
Иркут обл	800	10,50	19.январ.07		22.июл.07		11,1		17 858 750		102,10	102,30						B+	
Иркут обл-2	1 050	10,00	07.сен.06		07.сен.06		0,5				100,10	100,19						B+	
Ирк обл31-1	1 500	10,00	21.сен.06		17.дек.09		40,4											B+	
Ирк обл31-2	900	8,50	25.окт.06		23.окт.08		26,4				100,00	100,40						B+	
Коми-5	500	14,00	24.сен.06		24.дек.07		16,3				108,35	108,45						-/Ba3	
Коми-6	700	14,00	14.окт.06		14.окт.10		50,4				117,07	117,20						-/Ba3	
Коми-7	1 000	12,00	23.ноя.06		22.ноя.13		88,3				108,05	108,75						-/Ba3	
Коми-8	1 000	9,00	05.сен.06		03.дек.15		113,0				95,00	98,87						-/Ba3	
Костром обл-4	800	12,00	12.сен.06		11.мар.08		18,9	106,41	0,01	166 279 364	106,01	108,00	7,15		11,28	1,44		137	
Красноярск-4	630	12,50	27.окт.06		27.окт.06		2,2				101,10	101,30							
Крас край-3	3 000	7,00	04.окт.06		01.окт.08		25,7				99,37	99,50							
Краснод край	605	10,00	14.ноя.06		15.май.07		8,8				101,70	102,15						B+	
Лен обл-2	800	14,01	13.дек.06		08.дек.10		52,3	122,55	1,17	306 375	122,55	123,70	7,88		11,43	3,94		B+	
Лен обл-3	1 300	13,50	15.дек.06		05.дек.14		100,9				128,00	130,28						B+	
Москва-37	4 000	10,00	23.сен.06		23.сен.06		1,0				100,01							BBB/Baa2	
Москва-27	4 000	15,00	20.сен.06		20.дек.06		4,0				100,51							BBB/Baa2	
Москва-31	5 000	10,00	20.ноя.06		20.май.07		9,0				100,11							BBB/Baa2	
Москва-42	3 000	10,00	13.ноя.06		13.авг.07		11,8											BBB/Baa2	
Москва-40	5 000	10,00	26.окт.06		26.окт.07		14,3				100,07	105,20						BBB/Baa2	
Москва-43	5 000	10,00	17.ноя.06		17.май.08		21,1				102,01	109,30						BBB/Baa2	
Москва-29	5 000	10,00	05.дек.06		05.июн.08		21,7				103,15	107,30						BBB/Baa2	
Москва-36	3 900	10,00	16.дек.06		16.дек.08		28,2	108,55	-0,05	19 810 675	108,20	108,58	6,08		9,21	2,19		-2	
Москва-47	5 000	10,00	28.окт.06		28.апр.09		32,6	107,98	-0,32	115 048 486	108,30	111,00	6,37		9,26	2,44		BBB/Baa2	
Москва-41	5 000	10,00	30.январ.07		30.июл.10		47,9				105,51	109,75						BBB/Baa2	
Москва-38	5 000	10,00	26.дек.06		26.дек.10		52,9	112,45	-0,66	2 249	112,80	113,20	6,76		8,89	3,88		BBB/Baa2	
Москва-39	4 800	10,00	21.январ.07		21.июл.14		96,3	109,59	-0,10	118 686 384	109,52	109,65	6,91		9,12	6,07		BBB/Baa2	
Москва-44	5 000	10,00	24.дек.06		24.июн.15		107,6	109,60	0,00	214 792 818	109,45	109,58	6,89		9,12	6,59		BBB/Baa2	
Моск обл-3	4 000	11,00	18.фев.07		19.авг.07		12,0	104,50	-0,01	5 402 820	104,60		6,33	6,17	10,53	0,95		BB/Ba3	
Моск обл-4	9 600	11,00	24.окт.06		21.апр.09		32,4	110,31	-0,34	44 772 656	110,31	110,60	6,91		9,97	2,44		BB/Ba3	
Моск обл-5	12 000	10,00	03.окт.06		30.мар.10		43,8	107,66	-0,05	53 279 763	107,60	107,70	6,98		9,29	2,50		BB/Ba3	
Моск обл-6	12 000	9,00	24.окт.06		19.апр.11		56,7	107,51	-0,18	150 543 692	107,44	107,58	7,20		8,37	3,95		BB/Ba3	
Нижегор обл-1	1 000	11,80	01.ноя.06		01.ноя.06		2,3				100,03	100,96							
Нижегор обл-2	2 500	10,24	02.ноя.06		02.ноя.08		26,7	104,00	-0,16	1 242 800	103,87	103,96	7,31		9,85	1,38		146	
Новосибирск-2	1 500	12,00	06.сен.06		07.дек.06		3,5	101,50	-0,13	1 937 635	101,43	101,50	6,90	6,57	11,82	0,28		143	
Новосибирск-3	1 000	13,00	11.январ.07		14.июл.09		35,2	113,16	-0,04	12 038 987	112,80	113,25	7,33		11,49	2,68		119	
Новосиб обл-2	2 000	13,30	31.авг.06		29.ноя.07		15,4	107,20	-0,42	195 104	107,55	108,10	7,51		12,41	1,19		184	
Самар обл-2	1 500	6,82	14.сен.06		09.сен.10		49,3				98,55	98,90						BB-/Ba2	
Самар обл-3	4 500	7,80	16.ноя.06		11.авг.11		60,5	100,65	-0,07	26 672 500	100,55	100,70	7,65		7,55	3,92		BB-/Ba2	
Твер Обл-2	600	16,90	24.авг.06		23.ноя.06		3,1												
Твер Обл-3	800	7,95	31.авг.06		30.ноя.08		27,7												
Томск	300	12,00	24.авг.06		22.ноя.07		15,2												
Томск обл-2	600	11,00	13.окт.06		13.окт.07		13,9				103,50	103,60						ruA	
Удмуртия	1 000	8,20	27.дек.06		27.дек.08		28,6				100,60	101,10							
Уфа-4	500	10,03	05.дек.06		03.июн.08		21,7				103,90	104,42						B+/ruA+	
Хаб край-5	700	10,00	05.окт.06		05.окт.06		1,4	100,35	-0,02	501 750	100,35	100,55	7,13	6,91	9,97	0,11		166	
ХМАО-2	3 000	12,00	26.ноя.06		27.май.08		21,4											BB+	
Чувашия-2	500	8,50	11.окт.06		13.апр.07		7,8												
Чувашия-4	750	12,33	26.сен.06		27.мар.09		31,6	112,30	-0,18	480 644	112,00	112,45	7,18		10,98	2,43		101	
Якутия-3	800	12,00	19.сен.06		17.июн.08		22,1	110,96	5,96	39 288 779	106,55	109,70	5,74		10,81	1,75		ruA	
Якутия-5	2 000	9,00	19.окт.06		21.апр.07		8,0				100,50	101,50						ruA	
Якутия-25006	2 000	10,00	16.ноя.06		13.май.10		45,3	107,53	0,01	397 859	107,51	107,90	7,48		9,30	2,74		ruA	
Якутия-35001	2 500	7,95	19.окт.06		11.апр.13		80,8				100,65	100,85						ruA	
ЯНАО	1 800	10,00	05.фев.07		03.авг.08		23,7	106,00	0,00	546 960			6,77		9,43	1,81		BB+	
Яросл обл-3	1 000	12,00	17.ноя.06		17.ноя.06		2,9	101,10	-0,15	24 770	101,15	101,40	7,22	7,03	11,87	0,23		175	
Яросл обл-4	1 000	11,00	23.ноя.06		26.май.09		33,6	106,55	-0,25	1 331 900	106,45	107,30	7,84		10,32	2,45		168	
Яросл обл-34006	2 000	8,35	24.окт.06		19.апр.11		56,7	98,80	0,00	956 384	98,70	98,80	8,13		8,45	2,85		184	
ГОСУДАРСТВЕННЫЕ ОБЛИГАЦИИ																			
ОФЗ 45001	9 452	10,00	15.ноя.06		15.ноя.06		2,8												
ОФЗ 27025	25 806	7,00	13.сен.06		13.июн.07		9,8				100,70	100,90							
ОФЗ 27019	8 800	10,00	17.январ.07		18.июл.07		11,0												
ОФЗ 27020	8 800	10,00	07.фев.07		08.авг.07		11,7												
ОФЗ 25058	40 655	6,30	01.ноя.06		30.апр.08		20,5	100,92	0,07	50 460 799	100,80	100,97	5,85		6,24	1,54			
ОФЗ 46001	60 000	10,00	13.сен.06		10.сен.08		25,0	105,36	-0,01	11 379 134	105,16	105,40	5,80		9,49	1,23			
ОФЗ 27026	16 000	7,50	13.сен.06		11.мар.09		31,0	101,50	-0,10	862 750	101,30	101,80	6,19		7,39	2,26			
ОФЗ 25060	22 047	5,80	01.ноя.06		29.апр.09		32,7	99,40	0,00	124 253 493	99,35	99,45	6,18</						

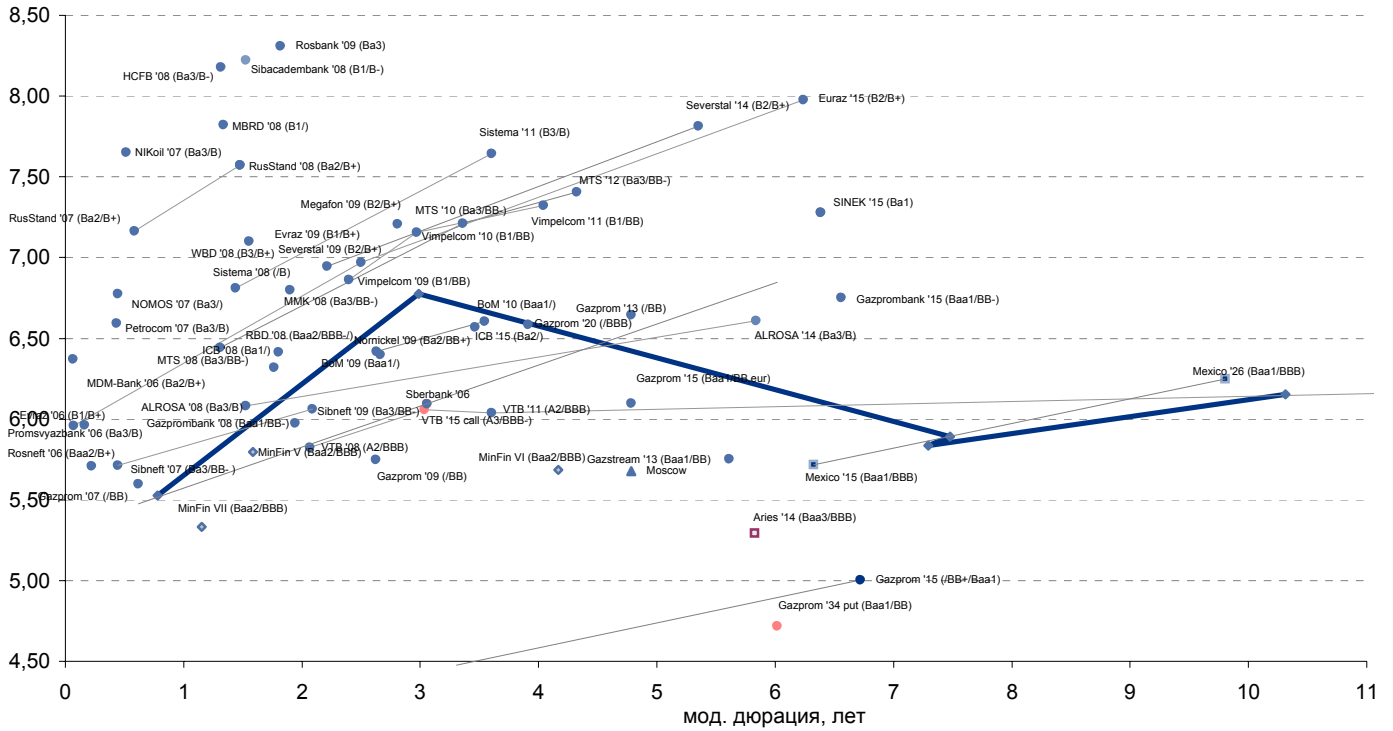


Рынок рублевых облигаций

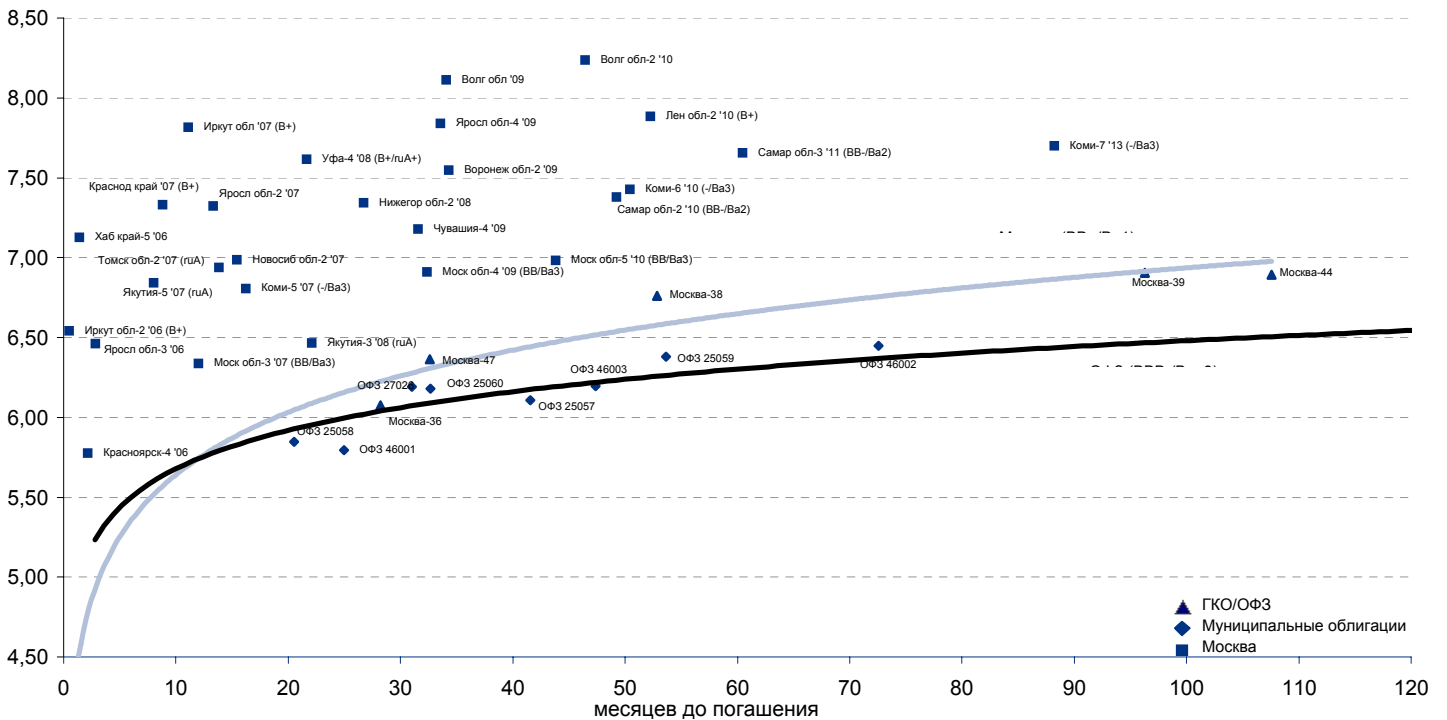
Выпуск	Объем, тыс. ед.	Купон	Дата погашения	Дата след. Купона	Цена закрытия	Изменение, %	Доходность, %		Спрэд к индикатору, б.п.	Мод. дюрация
							погашения	текущая		
СУВЕРЕННЫЕ ОБЛИГАЦИИ										
Россия '07	\$ 2 400 000	10,00	26.06.2007	26.12.2006	103,55	0,00	5,53	9,66	42,4	0,78
Россия '10	\$ 2 767 442	8,25	31.03.2010	30.09.2006	104,61	-0,02	6,78	7,89	198,6	2,99
Россия '18	\$ 3 466 671	11,00	24.07.2018	24.01.2007	143,25	-0,03	5,89	7,68	100,7	7,48
Россия '28	\$ 2 500 000	12,75	24.06.2028	24.12.2006	178,58	-0,03	6,16	7,14	116,0	10,31
Россия '30	\$ 18 400 000	5,00	31.03.2030	30.09.2006	111,17	0,00	5,84	4,50	103,4	7,29
Минфин V	\$ 2 837 000	3,00	14.05.2008	14.05.2007	95,56	0,02	5,80	3,14	69,5	1,59
Минфин VII	\$ 1 750 000	3,00	14.05.2011	14.05.2007	89,16	0,01	5,68	3,36	93,5	4,17
Минфин VIII	\$ 1 322 000	3,00	14.11.2007	14.11.2006	97,30	0,02	5,33	3,08	23,0	1,16
Aries '07	eur 2 000 000	6,18	25.10.2007	25.10.2006	103,59	0,01	3,53	5,97		0,16
Aries '09	eur 1 000 000	7,75	25.10.2009	25.10.2006	111,61	0,03	3,77	6,94	-101,9	2,67
Aries '14	\$ 2 435 500	9,60	25.10.2014	25.10.2006	128,23	-0,04	5,29	7,49	48,9	5,83
МУНИЦИПАЛЬНЫЕ ОБЛИГАЦИИ										
Москва '11	eur 374 000	6,45	12.10.2011	12.10.2006	107,94	-0,01	5,68	5,98	-0,8 / 92,7	4,78
КОРПОРАТИВНЫЕ ОБЛИГАЦИИ										
АЛРОСА '08	\$ 500 000	8,13	06.05.2008	06.11.2006	103,21	0,00	6,08	7,87	13,2 / 111,4	1,53
АЛРОСА '14	\$ 500 000	8,88	17.11.2014	17.11.2006	114,18	-0,10	6,61	7,77	39,4 / 194,9	5,84
Альфа-Банк '07	\$ 150 000	7,75	09.02.2007	09.02.2007	100,49	-0,05	6,59	7,71	106,1 / 148,5	0,43
Банк Москвы '09	\$ 250 000	8,00	28.09.2009	28.09.2006	104,35	0,05	6,42	7,67	-15,4 / 162,8	2,63
Банк Москвы '10	\$ 300 000	7,38	26.11.2010	26.11.2006	102,79	0,07	6,61	7,17	-6,2 / 183,5	3,55
ВБД '08	\$ 150 000	8,50	21.05.2008	21.11.2006	102,22	0,02	7,10	8,32	113,7 / 214,1	1,56
ВТБ '08	\$ 550 000	6,88	11.12.2008	11.12.2006	102,20	0,03	5,83	6,73	-42,8 / 94,2	2,07
ВТБ '11	\$ 450 000	7,50	12.10.2011	12.10.2006	106,35	0,06	6,04	7,05	-61,9 / 128,2	3,60
ВТБ '15	\$ 750 000	6,32	04.02.2015	04.02.2007	100,78	-0,02	6,06	6,27	20,7 / 217,2	3,04
ВТБ '35	\$ 1 000 000	6,25	30.06.2035	30.12.2006	100,76	0,35	6,19	6,20	3,8 / 119,8	13,21
Вымпелком '09	\$ 450 000	10,00	16.06.2009	16.12.2006	107,85	0,00	6,86	9,27	42,0 / 204,8	2,40
Вымпелком '10	\$ 300 000	8,00	11.02.2010	11.02.2007	102,54	0,00	7,16	7,80	38,9 / 235,9	2,97
Вымпелком '11	\$ 300 000	8,38	22.10.2011	22.10.2006	104,43	0,00	7,32	8,02	75,3 / 256,7	4,04
Газпром '07	\$ 500 000	9,13	25.04.2007	25.10.2006	102,23	0,01	5,60	8,93	7,4 / 49,8	0,62
Газпром '09	\$ 700 000	10,50	21.10.2009	21.10.2006	113,48	-0,01	5,75	9,25	-103,0 / 95,6	2,62
Газпром '10	eur 1 000 000	7,80	27.09.2010	27.09.2006	112,14	0,07	4,47	6,96	-230,3 / -31,7	3,31
Газпром '13	\$ 1 750 000	9,63	01.03.2013	01.09.2006	118,72	-0,01	6,10	8,11	-68,1 / 134,6	4,78
Gazstream '13	\$ 646 500	5,63	22.07.2013	22.01.2007	99,27	0,05	5,75	5,67	-50,6 / 100,4	5,61
Газпром '15	eur 1 000 000	5,88	01.06.2015	01.06.2007	106,05	0,12	5,00	5,54	-103,9 / 19,9	6,72
Газпром '20	\$ 1 250 000	7,20	01.02.2020	01.02.2007	105,43	0,19	6,58	6,83	0,0 / 178,2	3,91
Газпром '34	\$ 1 200 000	8,63	28.04.2034	28.10.2006	124,88	0,06	6,65	6,91	49,1 / 184,3	11,76
Газпромбанк '08	\$ 1 050 000	7,25	30.10.2008	30.10.2006	102,54	0,03	5,98	7,07	-21,0 / 107,6	1,95
Газпромбанк '15	\$ 1 000 000	6,50	23.09.2015	23.09.2006	98,31	0,12	6,75	6,61	71,0 / 194,8	6,56
Евраз '06	\$ 175 000	8,88	25.09.2006	25.09.2006	100,19	-0,01	5,96	8,86	43,3 / 85,7	0,07
Евраз '09	\$ 300 000	10,88	03.08.2009	03.02.2007	110,18	-0,12	6,97	9,87	46,8 / 217,2	2,50
Евраз '15	\$ 750 000	8,25	10.11.2015	10.11.2006	101,73	-0,14	7,98	8,11	193,7 / 317,5	6,24
МБРР '08	\$ 150 000	8,63	03.03.2008	03.09.2006	101,12	-0,02	7,82	8,53	198,2 / 283,3	1,34
МДМ-Банк '06	\$ 200 000	9,38	23.09.2006	23.09.2006	100,16	-0,02	6,37	9,36	84,5 / 126,9	0,07
Мегафон '09	\$ 375 000	8,00	10.12.2009	10.12.2006	102,27	-0,03	7,21	7,82	53,2 / 245,9	2,81
ММК '08	\$ 300 000	8,00	21.10.2008	21.10.2006	102,35	0,02	6,80	7,82	63,9 / 189,5	1,90
МТС '08	\$ 400 000	9,75	30.01.2008	30.01.2007	104,41	-0,03	6,44	9,34	91,9 / 165,3	1,31
МТС '10	\$ 400 000	8,38	14.10.2010	14.10.2006	104,07	-0,03	7,21	8,05	22,3 / 240,8	3,36
МТС '12	\$ 400 000	8,00	28.01.2012	28.01.2007	102,61	0,02	7,41	7,80	89,1 / 265,4	4,32
НИКойл '07	\$ 150 000	9,00	19.03.2007	19.09.2006	100,71	-0,04	7,65	8,94	212,8 / 255,2	0,51
НОМОС '07	\$ 125 000	9,13	13.02.2007	13.02.2007	101,03	0,02	6,78	9,03	125,2 / 167,6	0,44
Норникель '09	\$ 500 000	7,13	30.09.2009	30.09.2006	102,00	0,05	6,40	6,99	-19,6 / 160,7	2,66
Петрокоммерц '07	\$ 120 000	9,00	09.02.2007	09.02.2007	101,03	-0,02	6,59	8,91	106,8 / 149,2	0,43
Промсвбанк '06	\$ 200 000	10,25	27.10.2006	27.10.2006	100,65	-0,01	5,96	10,18	43,7 / 86,1	0,16
Промстройбанк '08	\$ 300 000	6,88	29.07.2008	29.01.2007	100,98	0,02	6,32	6,81	23,6 / 152,8	1,76
Промстройбанк '15	\$ 400 000	6,20	29.09.2015	29.09.2006	98,69	-0,10	6,57	6,28	-11,3 / 146,9	3,47
РБР '08	\$ 170 000	6,50	11.08.2008	11.02.2007	100,15	-0,01	6,41	6,49	31,0 / 162,3	1,80
Росбанк '09	\$ 300 000	9,75	24.09.2009	24.09.2006	103,87	0,04	8,31	9,39	153,2 / 338,2	1,82
Роснефть '06	\$ 150 000	12,75	20.11.2006	20.11.2006	101,52	-0,02	5,71	12,56	18,4 / 60,8	0,22
РусСтандарт '07	\$ 300 000	8,75	14.04.2007	14.10.2006	100,94	-0,02	7,16	8,67	148,0 / 241,4	0,58
РусСтандарт '08	\$ 300 000	8,13	21.04.2008	21.10.2006	100,82	-0,03	7,57	8,06	165,3 / 260,0	1,48
Сбербанк '15	\$ 1 000 000	6,23	11.02.2015	11.02.2007	100,42	-0,06	6,09	6,20	-67,0 / 129,0	3,06
Северсталь '09	\$ 325 000	8,63	24.02.2009	24.02.2007	103,77	-0,10	6,95	8,31	60,8 / 209,1	2,22
Северсталь '14	\$ 375 000	9,25	19.04.2014	19.10.2006	108,13	-0,01	7,81	8,55	150,2 / 301,0	5,35
Сибкадембанк '08	\$ 175 000	9,75	19.05.2008	19.11.2006	102,38	-0,07	8,22	9,52	227,6 / 326,2	1,53
Сибнефть '07	\$ 400 000	11,50	13.02.2007	13.02.2007	102,56	-0,03	5,71	11,21	18,7 / 61,1	0,44
Сибнефть '09	\$ 500 000	10,75	15.01.2009	15.01.2007	110,22	-0,03	6,06	9,75	53,7 / 96,1	2,09
Синек '15	\$ 250 000	7,70	03.08.2015	03.02.2007	102,72	0,14	7,28	7,50	117,3 / 247,7	6,39
Система '08	\$ 350 000	10,25	14.04.2008	14.10.2006	105,19	-0,04	6,81	9,74	128,6 / 202,0	1,44
Система '11	\$ 350 000	8,88	28.01.2011	28.01.2007	104,53	0,02	7,64	8,49	98,6 / 287,5	3,60
ТНК '07	\$ 700 000	11,00	06.11.2007	06.11.2006	105,52	-0,01	6,09	10,42	56,3 / 98,8	1,08
ХКФ '08	\$ 150 000	9,13	04.02.2008	04.02.2007	101,25	0,00	8,18	9,01	235,0 / 317,6	1,31



Рынок внешних долгов (по дюрации обязательств)



Рублевые муниципальные облигации



Планируемые размещения

Дата	Выпуск	Организаторы	Объем размещ	Параметры	Оферта
24 авг 06	Столичные гастрономы	Росбанк	1 500	3 года	2 года
25 авг 06	АЛПИ-Инвест	Тройка Диалог	1 500	3 года	1 год
25 авг 06	Екатеринбургский мясокомбинат	Алор Инвест	500	3 года	1,5 года, 99%
29 авг 06	Банк Петрокоммерц-2	Тройка Диалог	3 000	3 года	-
29 авг 06	АИЖК КО-2	КИТ Финанс	1 000	5 лет. Гарантия Кемеровской области	-
29 авг 06	МКХ-2	Промсвязьбанк	1 000	3 года	1,5 года, 99%
30 авг 06	Казань	Росбанк	2 300	3 года. 3-12 купоны - 8%	-
Итого:			10 800		



Бизнес-направление по операциям с долговыми

Исполнительный директор, руководитель направления

Александр Пугач, apugach@uralsib.ru

Управление продаж

Сергей Шемардов, начальник управления, she_sa@uralsib.ru

Елена Довгань, клиентский менеджер, dov_en@uralsib.ru

Анна Карпова, клиентский менеджер, kar_am@uralsib.ru

Татьяна Архипова, клиентский менеджер, tarkhipova@uralsib.ru

Управление торговли

Андрей Борисов, ст. трейдер, bor_av@uralsib.ru

Чалов Вячеслав, трейдер, chalovVG@uralsib.ru

Аналитика

Дудкин Дмитрий, начальник управления, DudkinDI@uralsib.ru

Анастасия Залесская, ст. аналитик, zal_av@uralsib.ru

Бизнес-блок по рынкам долгового капитала

Илья Зимин, директор, zimin@uralsib.ru

Гузель Тимошкина, начальник отдела, tim_gg@uralsib.ru

Виктор Орехов, ст. аналитик, ore_vv@uralsib.ru

Аналитическое управление

Руководители управления

Владимир Савов, sav_vn@uralsib.ru

Константин Чернышев, che_kb@uralsib.ru

Стратегия

Владимир Савов, руководитель управления, sav_vn@uralsib.ru

Наталья Майорова, аналитик, mai_ng@uralsib.ru

Нефть и газ / Энергетика

Каюс Рапану, ст. аналитик, rap_ca@uralsib.ru

Алексей Кормщиков, аналитик, kor_an@uralsib.ru

Металлургия/Машиностроение

Кирилл Чуйко, аналитик, chu_ks@uralsib.ru

Дмитрий Смолин, аналитик, smolindv@uralsib.ru

Банки

Владимир Савов, руководитель управления, sav_vn@uralsib.ru

Владимир Тихомиров, ст. экономист, tih_vl@uralsib.ru

Мария Плотнокова, аналитик, plo_my@uralsib.ru

Телекоммуникации

Константин Чернышев, руководитель управления, che_kb@uralsib.ru

Станислав Юдин, аналитик, yud_sa@uralsib.ru

Константин Белов, аналитик, belovka@uralsib.ru

Потребительский сектор

Владимир Савов, руководитель управления, sav_vn@uralsib.ru

Экономика России

Владимир Тихомиров, ст. экономист, tih_vi@uralsib.ru

Редактирование/Полиграфия/Перевод

Марк Брэдфорд, ст. редактор (англ. яз.),

bra_ms@uralsib.ru

Юлия Прокопенко, ст. редактор,

pro_ja@uralsib.ru

Андрей Пятигорский, ст. редактор,

pya_ae@uralsib.ru

Юлия Крючкова, переводчик/редактор, kru_jo@uralsib.ru

Ольга Симкина, переводчик/редактор, sim_oa@uralsib.ru

Интернет / Базы данных

Андрей Богданович, специалист, BogdanovicAS@uralsib.ru

Настоящий бюллетень предназначен исключительно для информационных целей. Ни при каких обстоятельствах этот бюллетень не должен использоваться или рассматриваться как оферта или предложение сделать оферты. Несмотря на то, что данный материал был подготовлен с максимальной тщательностью, УРАЛСИБ не дает никаких прямых или косвенных заверений или гарантий в отношении достоверности и полноты включенной в бюллетень информации. Ни УРАЛСИБ, ни агенты компании или аффилированные лица не несут никакой ответственности за любые прямые или косвенные убытки от использования настоящего бюллетеня или содержащейся в нем информации.

Все права на бюллетень принадлежат ООО «УРАЛСИБ Кэпитал», и содержащаяся в нем информация не может воспроизводиться или распространяться без предварительного письменного разрешения. © УРАЛСИБ 2005